

SKRÓCONA INSTRUKCJA OBSŁUGI KASY FISKALNEJ POSNET MOBILE ONLINE

1. Sprzedaż jednej sztuki towaru/usługi

Wprowadzić kod towaru Wprowadzić cenę brutto za jedną jednostkę

2. Sprzedaż więcej niż jednej sztuki towaru/usługi

Wprowadzić ilość towaru/usługi Wprowadzić kod towaru

Wprowadzić cenę brutto za jedną jednostkę

Pkt. 1 lub 2 powtórzyć dla każdego towaru/usługi, jeśli na paragonie musi się znaleźć więcej niż jedna pozycja.

3. Zakończenie paragonu

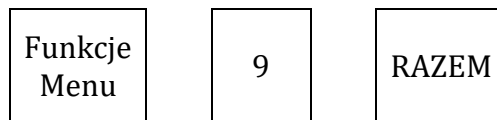
4. Wybór formy płatności

Gotówka

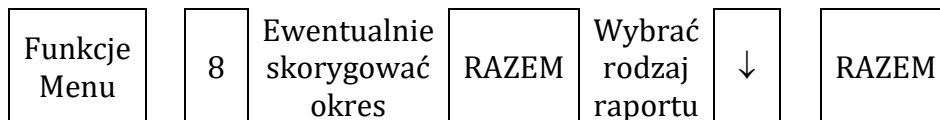
Karta płatnicza

Przelew na konto

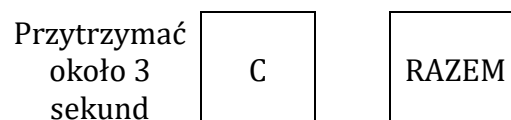
5. *Raport dobowy*



6. *Raport miesięczny*



7. *Anulowanie paragonu*



8. *Wymuszenie wysłania danych do Centralnego Repozytorium Kas Fiskalnych*

Menu 2 Kierownik → 3 Konfiguracja → 1 Parametry ogólne → 7 Połącz z repozytorium