

**SKRÓCONA INSTRUKCJA OBSŁUGI KASY FISKALNEJ  
NOVITUS NANO II ONLINE**

**1. Sprzedaż jednej sztuki towaru/usługi**

Wprowadzić kod towaru  Wprowadzić cenę brutto za jedną jednostkę

**2. Sprzedaż więcej niż jednej sztuki towaru/usługi**

Wprowadzić ilość towaru/usługi  Wprowadzić kod towaru

Wprowadzić cenę brutto za jedną jednostkę

*Pkt. 1 lub 2 powtórzyć dla każdego towaru/usługi, jeśli na paragonie musi się znaleźć więcej niż jedna pozycja.*

**3. Zakończenie paragonu**

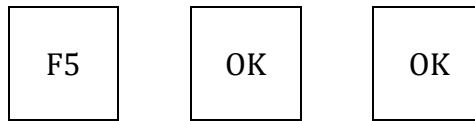
**4. Wybór formy płatności**

Gotówka

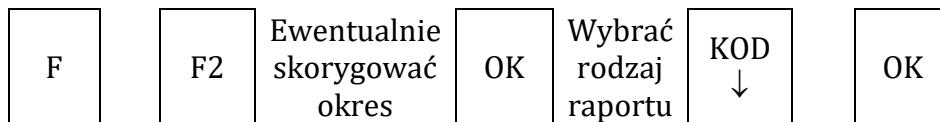
Karta płatnicza

Przelew na konto

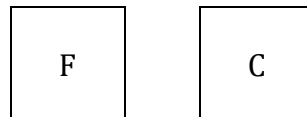
**5. Raport dobowy**



**6. Raport miesięczny**



**7. Anulowanie paragonu**



**8. Wymuszenie wysłania danych do Centralnego Repozytorium Kas Fiskalnych**

